

OBJETIVO: Compreende açoes desenvolvidas com objetivo de preparar a criança menor de 06 anos e maior de 3 meses para admissao ao ensino regular fundamental.

Indicadores do Programa		Índice recente		Índice Final PPA					
Em definição									
Dados Financeiros (em R\$ 1.000)									
Total do Programa:									
		2018	2019	2020	2021				
		584.917,62	625.861,85	669.672,19	716.549,23				
					TOTAL				
					2.597.000,70				
TIPO	AÇÕES/PRODUTOS	Unidade de Medida	ANOS	2018	2019	2020	2021	TOTAL	
A	Ação:	Un	011-Educação Pré-escolar						
	Função:		12-Educação	01	01	01	01	04	
	Subfunção:		365-Educação infantil	Valor	5.350,00	5.724,50	6.125,24	6.553,98	23.753,70
	Produto:		Atividade mantida	Meta Física	5.000,00				
A	Ação:	Un							
	Função:								
	Subfunção:								
	Produto:			Valor					




OBJETIVO: Compreende ações desenvolvidas com objetivo de preparar a criança menor de sete anos e maior de dois anos para admissão ao ensino regular fundamental.

Indicadores do Programa		Índice recente	Índice Final PPA									
Percentual de alunos atendidos		60%	100%									
Dados Financeiros (em R\$ 1.000)			2018	2019	2020	2021	TOTAL					
Total do Programa:												
TIPO	AÇÕES/PRODUTOS	Unidade de Medida	ANOS					TOTAL				
			Meta Física	Valor	Meta Física	Valor	Meta Física		Valor			
A	Ação:	096- Manutenção merenda pré- escola livre	Alunos									
	Função:	12-Educação										
	Subfunção:	365- Educação Infantil										
	Produto:	Alunos atendidos										
	Ação:	097- Manutenção merenda escolar creche livre	Alunos									
	Função:	12-Educação										
	Subfunção:	365- Educação infantil										
	Produto:	Alunos atendidos										
			Meta Física	Valor	Meta Física	Valor	Meta Física	Valor				
			98	2.675,00	102	2.862,25	106	3.062,61	110	3.276,99	416	11.876,85



OBJETIVO: Compreende ações desenvolvidas com objetivo de preparar a criança menor de sete anos e maior de dois anos para admissão ao ensino regular fundamental.

Indicadores do Programa		Índice recente		Índice Final PPA									
Percentual de alunos atendidos		60%		100%									
Dados Financeiros (em R\$ 1.000)													
Total do Programa:				2018		2019		2020		2021		TOTAL	
TIPO	AÇÕES/PRODUTOS												
	Ação:	094-Fundeb-manutenção do Fundeb educação infantil	Alunos	ANOS	2018	2019	2020	2021	TOTAL				
	Função:	60%		Meta Física	98	102	106	110	416				
	Subfunção:	365-Educação Infantil		Valor	542.169,00	580.120,88	620.729,29	664.180,34	2.407.199,46				
	Produto:	361-Ensino Fundamental											
	Produto:	Atividade mantida											
A	Ação:	083-Manutenção pré-escolar merenda União PNAEP-alunos.	Alunos	Meta Física	119	134	149	164	566				
	Função:	12-Educação		Valor									
	Subfunção:	361-Ensino Fundamental											
	Produto:	361-Ensino Fundamental			8.025,00	8.586,75	9.187,82	9.830,97	35.630,54				



TIPO	AÇÕES/PRODUTOS						Unidade de Medida	ANOS		TOTAL
	Ação:	Função:	Subfunção:	Produto:	Ação:	Função:		Subfunção:	Produto:	
A	095-Fundeb-manutenção educação infantil 40%	12-Educação	365-Educação Infantil	Atividade mantida						
					Meta Física	01	01	01	01	04
					Valor	1.498,00	1.602,86	1.715,06	1.835,11	6.651,03
					Meta Física					
OE										
					Meta Física					
					Valor					
					Meta Física					



ORGAO: SEC MUN. EDUCAÇÃO CULTURA E DESPORTO

PROGRAMA-0010-Administração Governamental

RECURSO: VINCULADO

OBJETIVO: Compreende o conjunto de ações desenvolvidas visando à manutenção e coordenação dos serviços da Secretária incluindo encargos, Pessoal, equipamentos, material permanente, material de consumo, serviços de terceiros e outras despesas necessárias para assegurar a eficiência e controle da gestão municipal.

Indicadores do Programa

Percentual de alunos atendidos	Índice recente	Índice Final PPA
	100%	100%

Dados Financeiros (em R\$ 1.000)

Total do Programa:	2018	2019	2020	2021	TOTAL
	238.552,00	255.250,64	273.118,19	292.236,47	1.059.157,30

TIPO	AÇÕES/PRODUTOS	Unidade de Medida	ANOS					TOTAL
			2018	2019	2020	2021	TOTAL	
A	Ação:	Alunos	Meta Física	95	100	105	110	410
	Função:		26-Transporte					
	Subfunção:	782-Transporte Rodoviário	Valor	134.777,20	144.211,60	154.306,41	165.107,86	598.403,07
	Produto:	Alunos atendidos						
A	Ação:	Alunos	Meta Física	64	66	68	70	268
	Função:		26-Transporte					
	Subfunção:	782-Transporte Rodoviário	Valor	57.715,80	61.755,91	66.078,82	70.704,35	256.254,88
	Produto:	Transporte Escolar Mantida						



A	Ação:	024-Manutenção transporte Escolar união fundamental	Alunos	Meta Física	95	100	105	110	410
	Função:	26-transporte		Valor	22.256,00	23.813,82	25.480,90	27.264,56	98.815,38
	Subfunção:	782-transporte Rodoviário		Meta Física	64	66	68	70	268
	Produto:	Alunos atendidos		Valor	8.132,00	8.701,24	9.310,33	9.962,05	36.105,62
A	Ação:	092-Manutenção transporte escolar União Ensino médio	Alunos	Meta Física	35	40	45	50	170
	Função:	26-Transporte		Valor	2.461,00	2.633,27	2.817,60	3.014,83	10.926,70
	Subfunção:	782-transporte Rodoviário		Meta Física					
	Produto:	Alunos atendidos		Valor					
OE	Ação:		Un	Meta Física					
	Função:			Valor					
	Subfunção:								
	Produto:								

ORGÃO: SEC. MUN. EDUCAÇÃO CULTURA E ESPORTE

PROGRAMA-0010-Administração Governamental

RECURSO: Livre

OBJETIVO: Compreende o conjunto de ações desenvolvidas visando à manutenção e coordenação dos serviços da Secretaria incluindo pessoal, encargos, equipamentos, material permanente, material de consumo, serviços de terceiros e outras despesas necessárias para assegurar a eficiência e controle da gestão municipal.

Indicadores do Programa		Índice recente		Índice Final PPA				
Em definição		Em definição		Em definição				
Dados Financeiros (em R\$ 1.000)		2018	2019	2020	2021	TOTAL		
Total do Programa:								
TIPO	AÇÕES/PRODUTOS							
	Ação:	Unidade de Medida	ANOS					TOTAL
A	Função:	Un	Meta Física					
	Subfunção:		Valor	2018	2019	2020	2021	
	Produto:	Atividade Mantida		3.210,00	3.434,70	3.675,13	3.932,39	14.252,22
	Ação:	060-Ensino Superior	Un	Meta Física				
A	Função:	Un	Valor					
	Subfunção:		12-Educação					
	Produto:	364-Ensino Superior	Valor	10.000,00	10.700,00	11.449,00	12.250,43	44.399,43



ORGÃO: SEC MINC. EDUCAÇÃO, CULTURA E DESPORTO

PROGRAMA: 0051-Assistência Maternal

Recursos- MDE

OBJETIVO: Compreende ações que visam proporcionar atendimento à criança de zero a seis anos em creches. Como também pagamento de servidores, materiais e demais despesas necessárias para o bom andamento do programa.

Indicadores do Programa		Índice recente		Índice Final PPA					
Em definição									
Dados Financeiros (em R\$ 1.000)									
Total do Programa:		2018	2019	2020	2021	TOTAL			
		557.367,28	596.382,99	615.584,11	682.798,89	2.452.133,27			
TIPO	AÇÕES/PRODUTOS	Unidade de Medida		ANOS	2018	2019	2020	2021	TOTAL
A	Ação:	Un		Meta Física	01	01	01	01	04
	Função:			Valor					
	Subfunção:			Valor	537.675,00	575.312,25	615.584,11	658.675,00	2.387.246,36
	Produto:			Meta Física					
		Un		Valor					
				Valor					
				Valor					



ORGÃO: SEC MUNIC EDUCAÇÃO CULTURA E ESPORTO

PROGRAMA: 0051-Assistência Material RECURSOS: Vinculado

OBJETIVO: Compreende ações que visam proporcionar atendimento à criança de zero a seis anos em creches.

Indicadores do Programa		Índice recente		Índice Final PPA													
Percentual de alunos atendidos		60%		100%													
Dados Financeiros (em R\$ 1.000)																	
Total do Programa:				2018		2019		2020		2021		TOTAL					
TIPO	AÇÕES/PRODUTOS																
	Ação:	018-Manutenção creches municipais União PNAC		Alunos		ANOS		2018		2019		2020		2021		TOTAL	
	Função:	361- Ensino fundamental		Meta Física		96		98		100		102		396			
	Subfunção:	12- Educação		Valor		13.482,00		14.425,74		15.435,54		16.516,03		59.859,31			
	Produto:	Alunos Atendidos		Un		Meta Física		--									
A	Ação:	116-Pro Infância Brasil Carinhoso															
	Função:	12-Educação															
	Subfunção:	365-Educação Infantil		Valor		6.210,28		6.645,00		7.110,15		7.607,86		27.573,29			
	Produto:																



ORGÃO: 05-SEC.MUN EDUCACÃO CULTURA E DESPORTO

PROGRAMA-054 Desenvolvimento cultural

RECURSO- LIVRE

OBJETIVO: Conjunto de ações que visam o incremento qualitativo e o quantitativo da produção cultural, a formação de novos públicos, a promoção de acesso aos bens culturais, e a preservação, recuperação e ampliação do patrimônio cultural.

Indicadores do Programa

Em definição		Índice recente		Índice Final PPA					
Dados Financeiros (em R\$ 1.000)		2018	2019	2020	2021	TOTAL			
Total do Programa:									
TIPO	AÇÕES/PRODUTOS								
	Ação:	062- Departamento de cultura recurso livre	Un	ANOS	2018	2019	2020	2021	TOTAL
	Função:	13-cultura	Un	Meta Física	01	01	01	01	04
	Subfunção:	392- Difusão cultural	Un	Valor	10.000,00	10.700,00	11.449,00	12.250,43	44.399,43
	Produto:	Atividade Mantida	Un	Meta Física					
A	Ação:		Un	Valor					
	Função:								
	Subfunção:								
	Produto:								



ORGÃO: 05- SEC. MUNIC. DE EDUCAÇÃO CULTURA E DESPORTOS

PROGRAMA: 0047- ENSINO REGULAR

RECURSOS: MDE

OBJETIVO: Conjunto de ações que objetivam atender as necessidades educacionais na faixa obrigatória escolar. Bem como pagamento de professores, servidores, material de consumo, equipamento permanente e outras despesas necessárias para o bom funcionamento gestão educacional.

Indicadores do Programa

Em definição

Índice recente


Índice Final PPA

Dados Financeiros (em R\$ 1.000)

Total do Programa:

	2018	2019	2020	2021	TOTAL
	2.481.361,80	2.655.057,13	2.840.911,11	3.039.774,89	11.017.104,93

TIPO	AÇÕES/PRODUTOS		Unidade de Medida	ANOS					TOTAL	
P	Ação:	038- Aquisição, reforma e ampliação de prédio escolar e secretaria	Un	Meta Física	01	01	01	01	01	04
	Função:	12- Educação		Valor	10.000,00	10.700,00	11.449,00	12.250,43		44.399,43
	Subfunção:	361- Ensino Fundamental								
	Produto:	Reforma mantida								
A	Ação:	010- Manutenção do Ensino Fundamental MDE	Un	Meta Física	01	01	01	01	01	04
	Função:	12- Educação		Valor	878.600,00	940.102,00	1.005.909,14	1.076.322,77		3.900.933,92
	Subfunção:	361- Ensino Fundamental								
	Produto:	Atividade Mantida								



TIPO	AÇÕES/PRODUTOS						Unidade de Medida	ANOS	2018	2019	2020	2021	TOTAL
	Ação:	Função:	Subfunção:	Produto:	Valor	Meta Física							
A	013- Outros Auxílios a pessoas físicas	12-Educação				Un	Meta Física	01	01	01	01	01	04
							Valor	10.000,00	10.700,00	11.449,00	12.250,43	44.399,43	
			361-Ensino Fundamental										
				Atividade Mantida									
P	041- Aquisição de Veículos	12-Educação				Un	Meta Física	01	01	01	01	01	04
							Valor	5.000,00	5.350,00	5.724,50	6.125,21	22.199,72	
			361-Ensino Fundamental										
				Veículo Adquirido									
A	023- Salário Educação-Estado	12-Educação				Un	Meta Física	01	01	01	01	01	04
							Valor	1.000,00	1.070,00	1.144,90	1.225,04	4.744,94	
			361-Ensino Fundamental										
				Atividade Mantida									
OE						Un	Meta Física	01	01	01	01	01	04
							Valor						

ORGÃO: 05- SEC. MUNIC. DE EDUCAÇÃO CULTURA E DESPORTOS

PROGRAMA: 0047- ENSINO REGULAR

RECURSOS: VINCULADO

OBJETIVO: Conjunto de ações que objetivam atender as necessidades educacionais na faixa obrigatória escolar. Bem como pagamento de professores, servidores, material de consumo, equipamento permanente e outras despesas necessárias para o bom funcionamento gestão educacional.

Indicadores do Programa		Índice recente					Índice Final PPA																			
Em definição																										
Dados Financeiros (em R\$ 1.000)		2018					2019					2020					2021					TOTAL				
Total do Programa:																										
TIPO	AÇÕES/PRODUTOS											Unidade de Medida	ANOS		2018	2019	2020	2021	TOTAL							
A	Ação:	014- Manutenção do Fundeb Ensino Fundamental 60%											Un	Meta Física	01								04			
	Função:	12- Educação												Valor	1.278.222,00	1.367.697,54	1.463.436,36	1.565.876,91	6.869.832,83							
	Subfunção:	362- Ensino Fundamental																								
	Produto:	Atividade mantida																								
A	Ação:	015- Merenda Escolar PNAE- UNIÃO											Alunos	Meta Física	233								944			
	Função:	12- Educação												Valor	14.380,80	15.387,46	16.464,58	17.617,10	63.849,94							
	Subfunção:	361-Ensino Fundamental																								
	Produto:	Alunos atendidos																								



A	Ação:	016- Salário Educação FNDE- UNIÃO	Un	Meta Física	01	01	01	01	01	04
	Função:	12- Educação		Valor	174.517,00	186.733,19	199.804,51	213.790,83	774.845,53	
	Subfunção:	361- Ensino Fundamental								
	Produto:	Atividade mantida								
P	Ação:	039- Aquisição e reforma do prédio escolar- Fundeb 40%	Un	Meta Física	01	01	01	01	04	
	Função:	12- Educação		Valor	30.000,00	32.100,00	34.347,00	36.751,29	133.198,29	
	Subfunção:	361- Ensino fundamental								
	Produto:	Reforma mantida								
A	Ação:	059- Manutenção do Fundeb ensino fundamental 40%	Un	Meta Física	01	01	01	01	04	
	Função:	12- Educação		Valor	3.745,00	4.007,15	4.287,65	4.587,79	16.627,59	
	Subfunção:	361- Ensino fundamental								
	Produto:	Atividade mantida								
A	Ação:	087- Manutenção do recurso Pradern Estado	Un	Meta Física	01	01	01	01	04	
	Função:	12- Educação		Valor	3.852,00	4.121,64	4.410,15	4.718,87	17.102,66	
	Subfunção:	361- Ensino fundamental								
	Produto:	Atividade mantida								

A	Ação:	107-Manutenção Escolar PDDE fundamental	Un	Meta Física	01	01	01	01	01	04
	Função:	12-Educação		Valor	500,00	535,00	572,45	612,52	2.219,97	
	Subfunção:	361-Ensino fundamental								
	Produto:	Atividade mantida								
A	Ação:	108-Manutenção Educação PDDE União	Un	Meta Física	01	01	01	01	04	
	Função:	12-Educação		Valor	200,00	214,00	228,98	245,00	887,98	
	Subfunção:	361-Ensino Fundamental								
	Produto:	Atividade mantida								
A	Ação:	109-Manutenção PDDE Extra Rural fundamental União	Un	Meta Física	01	01	01	01	04	
	Função:	12-Educação		Valor	150,00	160,50	171,73	183,76	665,99	
	Subfunção:	361-Ensino fundamental								
	Produto:	Atividade mantida								
OE	Ação:	120-Passe Livre	Un	Meta Física						
	Função:	12-Educação		Valor						
	Subfunção:	361-Atividade Mantida								
	Produto:									




ORGÃO- 05- SEC.MUNIC. EDUCAÇÃO CULTURA E DESPORTO

PROGRAMA- 0047- ensino regular

RECURSOS- LIVRE

OBJETIVO: Conjunto de ações que objetivam atender as necessidades educacionais na faixa obrigatória escolar. Bem como pagamento de professores, servidores, material de consumo, equipamento permanente e outras despesas necessárias para o bom funcionamento gestão educacional.

Indicadores do Programa		Índice recente					Índice Final PPA	
Em definição		2018	2019	2020	2021	TOTAL		
Dados Financeiros (em R\$ 1.000)								
Total do Programa:								
TIPO	AÇÕES/PRODUTOS	Unidade de Medida	ANOS	2018	2019	2020	2021	TOTAL
A	Ação: 064-Merenda Escolar – Ensino fundamental	Un	Meta Física	236	241	246	251	974
	Função: 12-Educação		Valor	30.000,00	32.100,00	34.347,00	36.751,29	133.198,29
	Subfunção: 361-Ensino fundamental	Un	Meta Física	01	01	01	01	04
	Produto: Merenda Escolar - mantida		Valor	41.195,00	44.078,65	47.164,16	50.465,65	182.903,46
A	Ação: 104- Gastos não computados na Educação	Un	Meta Física	01	01	01	01	04
	Função: 12-Educação		Valor	41.195,00	44.078,65	47.164,16	50.465,65	182.903,46
	Subfunção: 361-Ensino fundamental	Produto: Atividade mantida						



ACÇÕES NÃO INTEGRADAS AO PPA

OE	Ação:	005 - Amortização dívida pública	Un	Meta Física	01	01	01	01	04
	Função:	28 - Encargos especiais		Valor	101.206,00	108.290,42	115.870,75	123.981,70	449.348,87
	Subfunção:	843 - Serviços da dívida interna							
	Produto:	Operação Especial							
OE	Ação:		Un	Meta Física					
	Função:			Valor					
	Subfunção:								
	Produto:								
OE	Ação:		Un	Meta Física					
	Função:			Valor					
	Subfunção:								
	Produto:								
OE	Ação:		Un	Meta Física					
	Função:			Valor					
	Subfunção:								
	Produto:								



ORGAO:06- Secretaria Municipal de saúde e bem estar

PROGRAMA: 0037- Vacinação


RECURSOS: Vinculado

OBJETIVO: Compreende as ações com ampla extensão de cobertura vacinal para que a população possa ser provida de adequação imunitária contra doenças imunopreveníveis.

Indicadores do Programa		Índice recente		Índice Final PPA				
Em definição								
Dados Financeiros (em R\$ 1.000)								
Total do Programa:		2.018	2.019	2.020	2.021			
		600,00	642,00	686,94	735,02			
					2.663,96			
TIPO	AÇÕES/PRODUTOS	Unidade de Medida	ANOS	2.018	2.019	2.020	2.021	TOTAL
A	Ação: 066- Vacinação	Un	Meta Física	01	01	01	01	04
	Função: 10- Saúde		Valor	300,00	321,00	343,47	367,51	1.331,98
	Subfunção: 301-Atenção Básica	Un	Meta Física	--01	01	--01	--01	04
	Produto: Vacinação Mantida		Valor	300,00	321,00	343,47	367,51	1.331,98
A	Ação: 035-Campanha Vacinação idoso-união	Un	Meta Física	--01	01	--01	--01	04
	Função: 10- Saúde		Valor	300,00	321,00	343,47	367,51	1.331,98
	Subfunção: 301-Atenção Básica		Valor	300,00	321,00	343,47	367,51	1.331,98
	Produto: Campanha atendida							



A	Ação:	088-Programa Samu-União						
	Função:	10- Saúde						
	Subfunção:	302-Assistência social e ambulatorial						
	Produto:	Programa mantido						
P	Ação:	Un	Meta Física	01	01	01	01	04
	Função:		Valor	167.562,00	179.291,34	191.841,73	205.270,65	743.965,72
	Subfunção:	Un	Meta Física					
	Produto:		Valor					
P	Ação:	Un	Meta Física					
	Função:		Valor					
	Subfunção:	Un	Meta Física					
	Produto:		Valor					



OBJETIVO: Conjunto de ações e serviços preventivos e curativos, individuais e coletivos nas aéreas de media complexidade

Indicadores do Programa

Em definição

Índice recente

Índice Final PPA

Dados Financeiros (em R\$ 1.000)

Total do Programa:

	2.018	2.019	2.020	2.021	TOTAL
	179.760,00	192.343,20	205.807,22	220.213,73	798.124,15

TIPO	AÇÕES/PRODUTOS				Unidade de Medida	ANOS	2.018	2.019	2.020	2.021	TOTAL
	Ação:	Função:	Subfunção:	Produto:							
A	031 - Assist. Médica a população-SIASUS-União				Un						
		10- Saúde				01					
			301- Atenção Básica			01					
				Atividade Mantida		01	179.760,00	192.343,20	205.807,22	220.213,73	798.124,15
A	Ação:				Un						
	Função:										
	Subfunção:										
	Produto:										



OBJETIVO: Compreende ações e serviços desenvolvidos no sentido de prestar assistência medica e odontológica ambulatorial, preventiva e curativa a população

Indicadores do Programa		Índice recente		Índice Final PPA											
Em definição															
Dados Financeiros (em R\$ 1.000)		2.018		2.019		2.020		2.021		TOTAL					
Total do Programa:		480.817,34		514.474,55		550.487,77		589.021,92		2.134.801,58					
TIPO	AÇÕES/PRODUTOS		Unidade de Medida	ANOS		2.018		2.019		2.020		2.021		TOTAL	
A	Ação:	028- Assistência medica Sanitária Pab. Fixo-União	Un	Meta Física	01	01	01	01	01	04					
	Função:	10- Saúde		Valor	160.714,00	171.963,98	184.001,46	196.881,56	713.561,00						
	Subfunção:	301- Atenção Básica		Meta Física	--01	01	--01	--01	04						
	Produto:	Atividade Mantida		Valor	214,00	228,98	245,00	262,16	950,14						
A	Ação:	111- Compensação Regional Especialidades Pab. Variável	Un	Meta Física	--01	01	--01	--01	04						
	Função:	10- Saúde		Valor	214,00	228,98	245,00	262,16	950,14						
	Subfunção:	301-Atenção Básica		Valor	214,00	228,98	245,00	262,16	950,14						
	Produto:	Atividade Mantida		Valor	214,00	228,98	245,00	262,16	950,14						



A	Ação:	070-Incentivo a farmácia Básica- Estado	Un	Meta Física	01	01	01	01	01	04
	Função:	10- Saúde		Valor	13.535,50	14.482,98	15.496,79	16.581,57	60.096,84	
	Subfunção:	301- Atenção Básica		Meta Física	01	01	01	01	04	
	Produto:	Atividade mantida		Valor	29.211,00	31.255,77	33.443,67	35.784,73	129.695,17	
A	Ação:	068-Assist. Farmacêutica Básica- União	Un	Meta Física	01	01	01	01	04	
	Função:	10-Saúde		Valor	53.500,00	57.245,00	61.252,15	65.539,80	237.536,95	
	Subfunção:	301-Atenção Básica		Meta Física	01	01	01	01	04	
	Produto:	Atividade atendida		Valor	214,00	228,98	245,01	262,16	950,15	
A	Ação:	102-Incentivo Atenção Básica- Estado	Un	Meta Física	01	01	01	01	04	
	Função:	10- Saúde		Valor	53.500,00	57.245,00	61.252,15	65.539,80	237.536,95	
	Subfunção:	301- Atenção Básica		Meta Física	01	01	01	01	04	
	Produto:	Atividade Atendida		Valor	214,00	228,98	245,01	262,16	950,15	
A	Ação:	103- Diabetes Mellitos- Estado	Un	Meta Física	01	01	01	01	04	
	Função:	10- Saúde		Valor	214,00	228,98	245,01	262,16	950,15	
	Subfunção:	301- Atenção Básica		Meta Física	01	01	01	01	04	
	Produto:	Programa mantido		Valor	214,00	228,98	245,01	262,16	950,15	



A	Ação:	103- Agentes Comunitários e Visitadores do PIM	Un	Meta Física	01	01	01	01	01	04
	Função:	10-Saúde		Valor	214,00	228,98	245,01	262,16	949,75	
	Subfunção:	301-Atenção Básica		Valor	214,00	228,98	245,01	262,16	949,75	
	Produto:	Programa mantido								
A	Ação:	114- Estratégia de saúde da família – ESF. União	Un	Meta Física	01	01	01	01	04	
	Função:	10-Saúde		Valor	168.471,50	180.264,51	192.883,03	206.384,83	748.003,86	
	Subfunção:	301-Atenção Básica		Valor	168.471,50	180.264,51	192.883,03	206.384,83	748.003,86	
	Produto:	Programa mantido								
A	Ação:	115-Incentivo Equipe do Esf. Estado	Un	Meta Física	01	01	01	01	01	
	Função:	10-Saúde		Valor	54.743,34	58.575,37	62.675,65	67.062,95	243.057,31	
	Subfunção:	301-Atenção Básica		Valor	54.743,34	58.575,37	62.675,65	67.062,95	243.057,31	
	Produto:	Programa mantido								
OE	Ação:		Un	Meta Física						
	Função:			Valor						
	Subfunção:			Valor						
	Produto:									



ORGAO: 06-Sec. Munic. de Saude e Bem estar

PROGRAMA: 036-Normatização controle fiscalização Vigilância Sanitária

RÉCURSOS: VINCULADO

OBJETIVO: Conjunto de ações que visam a elaborar, controlar e fiscalizar o cumprimento de normas e padrões de interesse sanitário relativos a industria de cosméticos e saneantes, alimentos, medicamentos e estabelecimentos de saúde, sangue, água e comerciais.

Indicadores do Programa		Índice recente		Índice Final PPA					
Em definição									
Dados Financeiros (em R\$ 1.000)									
Total do Programa:			2.018	2.019	2.020	2.021	TOTAL		
			58.143,80	62.213,87	66.568,84	71.228,65	258.155,16		
TIPO	AÇÕES/PRODUTOS	Unidade de Medida	ANOS	2.018	2.019	2.020	2.021	TOTAL	
A	Ação:	Un	030- Manut. Piso fixo Vig. E promoção de saúde- união -PFVPS	Meta Física	01	01	01	01	04
	Função:		10- Saúde						
	Subfunção:	304- Vigilância Sanitária	Valor	34.133,00	36.522,31	39.078,87	41.814,39	151.548,57	
	Produto:	Atividade mantida							
A	Ação:	Un	061- Vigilância em Saúde- União	Meta Física	--01	01	01	01	04
	Função:		10- Saúde						
	Subfunção:	304- Vigilância Sanitária	Valor	22.619,80	24.203,19	25.897,41	27.710,23	100.430,63	
	Produto:	Vigilância mantida							



A	Ação:	075 - Vigilância Sanitária - Estado					Un	Meta Física	01	01	01	01	04
	Função:	10 - Saúde						Valor	1.391,00	1.488,37	1.592,56	1.704,03	6.175,96
	Subfunção:	304 - Vigilância Sanitária						Meta Física					
	Produto:	Vigilância mantida						Valor					
OE	Ação:						Un	Meta Física					
	Função:							Valor					
	Subfunção:							Meta Física					
	Produto:							Valor					
OE	Ação:						Un	Meta Física					
	Função:							Valor					
	Subfunção:							Meta Física					
	Produto:							Valor					
OE	Ação:						Un	Meta Física					
	Função:							Valor					
	Subfunção:							Meta Física					
	Produto:							Valor					



p	Ação:	030-Aquisição de veículos	Un	Meta Física	01	01	01	01	01	04
	Função:	10-Saúde		Valor	2.000,00	2.140,00	2.289,80	2.450,09	8.879,80	
	Subfunção:	301 - Atenção Básica		Meta Física	01	01	01	01	04	
	Produto:	Veículo adquirido		Valor	1.000,00	1.070,00	1.144,90	1.225,04	4.439,94	
p	Ação:	048- Construção Ampliação de postos de saúde e PAM 24 horas	Un	Meta Física	01	01	01	01	04	
	Função:	10-Saúde		Valor	2.000,00	2.140,00	2.289,80	2.450,09	8.879,80	
	Subfunção:	301-Atenção Básica		Meta Física	01	01	01	01	04	
	Produto:	Projeto mantido		Valor	1.000,00	1.070,00	1.144,90	1.225,04	4.439,94	
p	Ação:	051-Investimento na rede de serviços de saúde	Un	Meta Física	01	01	01	01	04	
	Função:	10-Saúde		Valor	2.000,00	2.140,00	2.289,80	2.450,09	8.879,80	
	Subfunção:	301-Atenção Básica		Meta Física	01	01	01	01	04	
	Produto:	Projeto mantido		Valor	1.000,00	1.070,00	1.144,90	1.225,04	4.439,94	
OE	Ação:		Un	Meta Física	01	01	01	01	04	
	Função:			Valor	2.000,00	2.140,00	2.289,80	2.450,09	8.879,80	
	Subfunção:			Meta Física	01	01	01	01	04	
	Produto:			Valor	1.000,00	1.070,00	1.144,90	1.225,04	4.439,94	



000-AÇÕES NÃO INTEGRANTES AO PPA

OE	Ação:	Un	Meta Física				04
			01	01	01	01	
	007-Amortização dívida pública						
	Função:						
	28-Encargos especiais						
	Subfunção:		Valor				
	843- Serviços da dívida interna		100.000,00	107.000,00	114.490,00	122.504,30	443.994,00
	Produto:						
	Operações Especiais Mantida						

OE	Ação:	Un	Meta Física		Valor				
	Função:								
	Subfunção:								
	Produto:								



ORGÃO: 06-SEC Municipal de saúde e bem Estar

PROGRAMA: 107-Assistência médica a população.

RECURSOS:

ASPS

OBJETIVO: Conjunto de ações e serviços preventivos e curativos individuais e coletivos no primeiro nível do sistema de Saúde. Compreende também a manutenção da Secretaria com materiais necessários , equipamentos permanentes, serviços de terceiros, obras e instalações e pagamentos de vencimentos e encargos de médicos e funcionários.

Indicadores do Programa		Índice recente		Índice Final PPA				TOTAL
		2.018	2.019	2.020	2.021	TOTAL		
Dados Financeiros (em R\$ 1.000)								
Total do Programa:		3.680.667,44	3.938.314,16	4.213.996,15	4.508.975,89	16.341.953,64		
TIPO	AÇÕES/PRODUTOS	Unidade e de Medida	ANOS	2.018	2.019	2.020	2.021	TOTAL
A	Ação:	Un	Meta Física	01	01	01	01	04
	Função:	10-Saúde	Valor	1.000,00	1.070,00	1.144,90	1.225,04	4.439,94
	Subfunção:	302- Assistência hospitalar e ambulatorial						
	Produto:	Programa mantido						
	Ação:	Un	Meta Física	--01	01	--01	--01	04
	Função:	10-Saúde	Valor	3.364.474,44	3.599.987,65	3.851.986,79	4.121.625,87	14.938.074,75
A	Subfunção:	301-Atenção Básica						
	Produto:	Secretaria mantida						

