

Handwritten signature and circular stamp at the top of the page.

Main table with columns for 'CONSIGNADAS ANUAL', '2014', '2013', '2012', and 'PROJEÇÃO'. Rows list various financial items like 'Recursos Especiais de Tributos', 'Contribuições Sociais', etc.

LEI DE DIR. FISC. E FIN. Nº 137 DE 11/09/2010 - Altera a Lei nº 137 de 11/09/2010

Memória de Referência e Estativas das Receitas

ANEXO 1 - TABELAS

Stamp: 'MUNICIPAL DE JABOATÃO DO NORTE' with 'Fis. J.C. de Sá' handwritten in the center.




Município de AVARES  
 Lei de Rizer: ORÇAMENTARIAS PARA 2018  
 Memória de cálculo das Estimativas das Despesas

CONTAS CONSOLIDADAS ANUAIS	VALORES em R\$			
	2020	2019	2018	2017
DESPESAS CORRENTES	12.535.829,71	13.036.277,68	13.844.280,84	14.470.243,53
PERSONAL E ENCARGOS SOCIAIS	8.988.819,16	7.744.966,65	8.848.552,50	8.318.792,79
Pessoal - Estatístico	3.100.000,00	3.100.000,00	3.100.000,00	3.100.000,00
Pessoal - Executivo / Indirectos	3.100.000,00	3.100.000,00	3.100.000,00	3.100.000,00
Passagem do P.P.S.	3.000.000,00	3.000.000,00	3.000.000,00	3.000.000,00
JURROS E ENCARGOS DA DIVIDA	3.200.000,00	3.200.000,00	3.200.000,00	3.200.000,00
Juros e Encargos da Divida - Executiv / Indirectas	3.200.000,00	3.200.000,00	3.200.000,00	3.200.000,00
JURROS E ENCARGOS DA DIVIDA	30.336,98	19.088,65	96.880,12	96.550,00
Juros e Encargos da Divida - Executiv / Indirectas	30.336,98	19.088,65	96.880,12	96.550,00
OUTRAS DESPESAS CORRENTES	5.488.873,03	5.204.279,58	4.897.848,22	5.054.500,74
Juros e Encargos da Divida - RPPS	4.851.067,29	4.707.127,33	4.795.249,53	4.913.277,86
Outras Despesas Correntes - Executiv	225.882,35	218.985,94	228.576,92	228.576,92
Outras Despesas Correntes - Legislativa	3.300.000,00	3.300.000,00	3.300.000,00	3.300.000,00
Outras Despesas Correntes - RPPS	3.300.000,00	3.300.000,00	3.300.000,00	3.300.000,00
DESPESAS DE CAPITAL	2.346.207,11	2.346.207,11	1.124.647,21	519.756,47
INVESTIMENTOS	2.051.494,24	4.127,03	776.214,14	157.500,47
INVESTIMENTOS	2.051.494,24	4.127,03	776.214,14	157.500,47
Investimentos - Executiv / Indirectas	2.051.494,24	4.127,03	776.214,14	157.500,47
Investimentos - Legislativa	15.813,00	8.739,00	9.031,60	19.575,47
Investimentos - RPPS	4.000.000,00	4.000.000,00	4.000.000,00	4.000.000,00
Investimentos - Executiv / Indirectas	4.000.000,00	4.000.000,00	4.000.000,00	4.000.000,00
Investimentos - Legislativa	4.000.000,00	4.000.000,00	4.000.000,00	4.000.000,00
Investimentos - RPPS	4.000.000,00	4.000.000,00	4.000.000,00	4.000.000,00
INVESTIMENTOS FINANCEIRAS	114,84	104,89	102,31	300,00
INVESTIMENTOS FINANCEIRAS	114,84	104,89	102,31	300,00
Outras Investimentos Financeiras e Financiamentos	114,84	104,89	102,31	300,00
Outras Investimentos Financeiras - Executiv / Indirectas	448.885,87	409.978,87	399.801,36	331.935,00
Outras Investimentos Financeiras - Legislativa	448.885,87	409.978,87	399.801,36	331.935,00
Outras Investimentos Financeiras - RPPS	1.116.443,21	1.116.443,21	715.455,69	310.000,00
Outras Investimentos Financeiras - Executiv / Indirectas	1.116.443,21	1.116.443,21	715.455,69	310.000,00
Outras Investimentos Financeiras - Legislativa	1.116.443,21	1.116.443,21	715.455,69	310.000,00
Outras Investimentos Financeiras - RPPS	1.116.443,21	1.116.443,21	715.455,69	310.000,00
RESERVA DE CONTINGENCIA	14.881.036,90	13.826.146,37	14.968.828,05	15.300.000,00
RESERVA DE CONTINGENCIA	14.881.036,90	13.826.146,37	14.968.828,05	15.300.000,00
Reserva de Contingencia - Executiv / Indirectas	14.881.036,90	13.826.146,37	14.968.828,05	15.300.000,00
Reserva de Contingencia - Legislativa	14.881.036,90	13.826.146,37	14.968.828,05	15.300.000,00
Reserva de Contingencia - RPPS	14.881.036,90	13.826.146,37	14.968.828,05	15.300.000,00
Reserva de Contingencia - Executiv / Indirectas	14.881.036,90	13.826.146,37	14.968.828,05	15.300.000,00
Reserva de Contingencia - Legislativa	14.881.036,90	13.826.146,37	14.968.828,05	15.300.000,00
Reserva de Contingencia - RPPS	14.881.036,90	13.826.146,37	14.968.828,05	15.300.000,00
TOTAL DA DESPESA	18.750.102,41	17.222.417,06	16.458.872,79	17.222.417,06

**Município de : TAVARES**  
**LEI DE DIRETRIZES ORÇAMENTÁRIAS PARA 2018**  
**Estimativas para a Receita Corrente Líquida**  
**Apuração Conforme a Instrução Normativa nº 19/2016 do TCE/RS**

ESPECIFICAÇÃO	2016	2017	2018	2019	2020
<b>I - RECEITAS CORRENTES (Exceto Intraorçamentárias)</b>	<b>17.511.880,78</b>	<b>17.859.700,00</b>	<b>18.707.094,44</b>	<b>19.576.117,08</b>	<b>21.308.396,13</b>
<b>II - DEDUÇÕES</b>	<b>2.648.900,60</b>	<b>2.666.350,00</b>	<b>2.888.544,12</b>	<b>3.024.617,92</b>	<b>3.291.594,07</b>
I R R F s/Rendimentos do Trabalho	111.158,70	93.900,00	175.353,19	183.628,63	197.967,94
Contribuições Previdenciárias do Regime Próprio	-	-	-	-	-
Compensação Financeira entre Regimes	-	-	-	-	-
Rendimentos de Aplicações de Rec. Previdenciários	-	-	-	-	-
Deduções da Receita Corrente	2.537.741,90	2.562.450,00	2.713.190,93	2.840.989,30	3.093.626,13
<b>III - (+) Ajuste Perdas com o Fundeb</b>	<b>984.833,27</b>	<b>795.400,00</b>	<b>901.090,25</b>	<b>931.148,23</b>	<b>1.026.731,75</b>
<b>IV - RECEITA CORRENTE LÍQUIDA (I-II+III)</b>	<b>15.847.813,45</b>	<b>15.998.750,00</b>	<b>16.719.640,58</b>	<b>17.482.647,39</b>	<b>19.043.533,81</b>



O objetivo do demonstrativo é evidenciar, com base na Receita Corrente Líquida prevista, os limites legal, Prudencial e de Alerta para as Despesas com Pessoal do Poder Executivo e Legislativo.

(a) quando as despesas com pessoal superarem, respectivamente, 48,60% e 5,40% da RCL no Poder Executivo e Legislativo, caberá a emissão do alerta de que trata o inciso II do § 1º do artigo 59;

(b) o limite prudencial corresponde a 51,30% e 5,70% da RCL, respectivamente no Executivo e Legislativo. Quando superado, e de acordo com o estipulado no parágrafo único do artigo 22 c/c alínea "a" do inciso III do artigo 20, ambos da LRF, e coloca o respectivo poder ao alcance das seguintes vedações:

I - concessão de vantagem, aumento, reajuste ou adequação de remuneração a qualquer título, salvo os derivados de sentença judicial ou de determinação legal ou contratual, ressalvada a revisão prevista no inciso X do artigo 37 da Constituição;

II - criação de cargo, emprego ou função;

III - alteração de estrutura de carreira que implique aumento de despesa;

IV - provimento de cargo público, admissão ou contratação de pessoal a qualquer título, ressalvada a reposição decorrente de aposentadoria ou falecimento de servidores das áreas de educação, saúde e segurança;

V - contratação de hora extra, salvo no caso do disposto no inciso II do § 6º do artigo 57 da Constituição e as situações previstas na Lei de Diretrizes Organizacionais.

(c) Já quando superado o limite legal, de 6% no Legislativo e de 5,4% no caso do Executivo, além das vedações previstas no parágrafo único do art. 22 da LRF, o Poder que houver incidido no excesso deverá adotar providências para a eliminação do percentual excedente no prazo e condições estabelecidas nos §§ 1º e 2º e do caput do artigo 23, e o Município sujeito às restrições dos §§ 3º e 4º do mesmo artigo, todos da LRF.

PODER LEGISLATIVO			
Limite Máximo Legal - 6% da RCL (alínea "b" do inciso III do artigo 20 da LRF)	2018	2019	2020
	1.003.178,43	1.048.958,84	1.142.612,03
Limite Prudencial - 5,70% da RCL (parágrafo único do artigo 22 da LRF)	953.019,51	996.510,90	1.085.481,43
Limite de Alerta - 5,40% da RCL (inciso II do § 1º do artigo 59 da LRF)	902.860,59	944.062,96	1.028.350,83

PODER EXECUTIVO			
Limite Máximo Legal - 5,4% da RCL (alínea "b" do inciso III do artigo 20 da LRF)	2018	2019	2020
	9.028.605,91	9.440.629,59	10.283.508,26
Limite Prudencial - 51,30% da RCL (parágrafo único do artigo 22 da LRF)	8.577.175,62	8.968.598,11	9.769.332,84
Limite de Alerta - 48,60% da RCL (inciso II do § 1º do artigo 59 da LRF)	8.125.745,32	8.496.566,63	9.255.157,43

Estimativa de Limites de Gastos com Pessoal do Poder Executivo e Legislativo para o período de 2018 a 2021

Município de: TA/ARES

Lei de Diretrizes Organizacionais para o Exercício de 2018



**Divida Publica Consolidada - E o montante total apurado:**

- das obrigações financeiras do Município, inclusive as decorrentes de emissão de títulos, assumidas em virtude de leis, contratos, convênios ou tratados; - das obrigações financeiras do Município, assumidas em virtude da realização de operações de crédito para amortização em prazo superior a doze meses ou que, embora de prazo inferior a doze meses, tenham sido contratadas como recebíveis no orçamento; - dos precatórios judiciais emitidos a partir de 5 de maio de 2000 e não pagos durante a execução do orçamento em que houverem sido incluídos. Divida Consolidada Líquida - DCL - Corresponde à divida pública líquida menos as deduções, que compreendem o ativo disponível e os haveres financeiros, líquidos dos Restos a Pagar Processados.

**Resultado Nominal** - Representa a diferença entre o saldo da divida fiscal líquida em 31 de dezembro de determinado ano em relação ao apurado em 31 de dezembro do ano anterior.

Exercício	Operações de Crédito / Pagamentos				Operações de Crédito / Pagamentos			
	Saldo	Realizado	Realizado	Reestimativa	Previsão	Previsão	Previsão	Previsão
2015	1.541.583,89	1.129.004,43	781.379,36	1.049.789,87	602.133,82	1.096.928,98	1.267.438,45	1.429.791,48
2016	356.183,33	348.622,07	348.622,07	348.622,07	348.622,07	348.622,07	348.622,07	348.622,07
2017	374.393,76	348.332,07	96.650,12	96.560,00	129.323,37	399.901,36	409.978,87	448.885,87
2018	214.091,28	214.091,28	200,00	200,00	140.057,21	409.978,87	409.978,87	448.885,87
2019	119.098,65	119.098,65	96.650,12	96.560,00	140.057,21	409.978,87	409.978,87	448.885,87
2020	374.393,76	348.332,07	96.650,12	96.560,00	140.057,21	409.978,87	409.978,87	448.885,87

TABELA 02 - Demonstrativo da Evolução da Divida Consolidada Líquida e Resultado Nominal - Exceção RPPS  
Município de TAVARES  
LPI 182 DIRETRIZES ORÇAMENTARIAS PPA 2018



Município de: TAVARES  
 LEI DE DIRETRIZES ORÇAMENTÁRIAS  
 ANEXO DE METAS FISCAIS  
**METAS ANUAIS - CONSOLIDADO**  
 EXERCÍCIO DE 2018

ESPECIFICAÇÃO	2018				2019				2020			
	Valor Corrente (a)	Valor Constante	% PIB (a / PIB) x 100	% RCL (a / RCL) x 100	Valor Corrente (b)	Valor Constante	% PIB (b / PIB) x 100	% RCL (b / RCL) x 100	Valor Corrente (c)	Valor Constante	% PIB (c / PIB) x 100	% RCL (c / RCL) x 100
Receita Total	16.458.872,79	17.052.292,57	0,003%	98,44%	17.222.417,06	17.404.768,09	0,003%	98,51%	18.760.102,41	17.315.492,09	0,000%	98,51%
Receitas Primárias (I)	16.192.419,99	16.776.232,89	0,003%	96,85%	16.943.673,80	17.123.071,53	0,003%	96,92%	18.448.701,29	17.028.070,22	0,000%	96,88%
Despesa Total	16.458.872,79	17.052.292,57	0,003%	98,44%	17.222.417,06	17.404.768,09	0,003%	98,51%	18.760.102,41	17.315.492,09	0,000%	98,51%
Despesas Primárias (II)	15.929.648,07	16.503.986,81	0,003%	95,28%	16.672.380,97	16.848.906,29	0,003%	95,37%	18.159.506,57	16.761.144,77	0,000%	95,36%
Resultado Primário (I - II)	262.771,92	272.246,05	0,000%	1,57%	271.292,82	274.165,24	0,000%	1,55%	289.194,71	266.925,45	0,000%	1,52%
Resultado Nominal	-	-	0,000%	0,00%	-	-	0,000%	0,00%	-	-	0,000%	0,00%
Dívida Pública Consolidada	602.133,82	623.943,57	0,000%	3,60%	102.074,84	103.155,60	0,000%	0,58%	490.028,37	452.294,03	0,000%	2,57%
Dívida Consolidada Líquida	-	-	0,000%	0,00%	-	-	0,000%	0,00%	-	-	0,000%	0,00%
Receitas Primárias Advindas de PPP (IV)	-	-	0,000%	0,00%	-	-	0,000%	0,00%	-	-	0,000%	0,00%
Despesas Primárias Advindas de PPP (V)	-	-	0,000%	0,00%	-	-	0,000%	0,00%	-	-	0,000%	0,00%
Impacto do Saldo das PPP (VI) = (IV) - (V)	-	-	0,000%	0,00%	-	-	0,000%	0,00%	-	-	0,000%	0,00%

Fonte: Sistema "Unidade Responsável - Nome" - Data de emissão:  e hora de emissão:  e

O Demonstrativo de Metas Anuais objetiva estabelecer as metas para o triênio compreendendo o ano de vigência da LDC e os dois subsequentes, abrangendo a Receita e Despesa Total, Receitas Não Financeiras, Despesas Não Financeiras, Resultado Primário, Resultado Nominal e Dívida Pública, visando atender a disposição contida no art. 4º, § 1º da LRF.

- Para melhor entendimento, cabem aqui os seguintes conceitos:
- 1 - as receitas primárias correspondem às receitas fiscais líquidas, resultantes do somatório das receitas correntes e de capital, excluídas as receitas de aplicações financeiras (juros de renda, remuneração de depósitos e outras receitas de valores mobiliários), operações de crédito, amortização de empréstimos e alienação de ativos;
  - 2 - as despesas primárias correspondem ao total da despesa orçamentária deduzidas as despesas com juros e amortização da dívida, aquisição de títulos de capital integralizado e as despesas com concessão de empréstimos com retorno garantido;
  - 3 - o resultado primário corresponde à diferença entre as receitas primárias e despesas primárias evidenciando o estorço fiscal do Município;
  - 4 - o resultado nominal apresenta a diferença entre o saldo previsto na dívida fiscal líquida em 31 de dezembro de determinado ano em relação ao apurado em 31 de dezembro do ano anterior;
  - 5 - a dívida pública consolidada é o montante apurado das obrigações financeiras do ente da Federação, inclusive as decorrentes de emissão de títulos, assumidas em virtude de leis, contratos, convênios ou tratados; as assumidas em virtude da realização de operações de crédito para amortização em prazo superior a doze meses ou que, embora de prazo inferior a doze meses, tenham constado como receitas no orçamento; dos precatórios judiciais emitidos a partir de 5 de maio de 2000 e não pagos durante a execução do orçamento em que houverem sido incluídos;
  - 6 - a dívida Consolidada Líquida - DCL - corresponde à dívida pública consolidada, deduzidos os valores que compreendem o ativo disponível e os haveres financeiros, líquidos dos Restos a Pagar Processados.



Município de : TAVARES  
 LEI DE DIRETRIZES ORÇAMENTÁRIAS  
 ANEXO DE METAS FISCAIS  
**AVALIAÇÃO DO CUMPRIMENTO DAS METAS FISCAIS DO EXERCÍCIO ANTERIOR**  
 EXERCÍCIO DE 2018

AMF - Demonstrativo 2 (LRF, art. 4º, §2º,

R\$ 1,00

ESPECIFICAÇÃO	I-Metas Previstas em 2016 (a)		II-Metas Realizadas em 2016 (b)		Variação	
	Valor (c) = (b-a)	(c/a) x 100 %	Valor (c) = (b-a)	(c/a) x 100 %		%
Receita Total	14.354.100,00	0,004%	15.498.294,16	97,79%	1.144.194,16	7,97%
Receita Primárias (I)	14.230.095,30	0,004%	15.099.754,15	95,28%	869.658,85	6,11%
Despesa Total	14.354.100,00	0,004%	14.968.338,05	94,45%	385.761,95	2,69%
Despesa Primárias (II)	13.868.800,00	0,004%	14.523.614,86	91,64%	654.814,86	4,72%
Resultado Primário (I-II)	361.295,30	0,000%	576.139,29	3,64%	214.843,99	59,46%
Resultado Nominal	128.188,92	0,000%	607.561,26	-3,83%	479.372,34	373,96%
Dívida Pública Consolidada	1.541.583,89	0,000%	1.129.001,43	0,000%	412.582,46	-26,76%
Dívida Consolidada Líquida	956.183,33	0,000%	448.622,07	0,000%	607.561,26	63,54%

O objetivo deste demonstrativo é estabelecer uma comparação entre as metas fixadas e o resultado obtido no exercício anterior ao da edição da LDO (2016), incluindo análise dos fatores determinantes para o alcance ou não dos valores estabelecidos como metas, visando a atender o disposto no art. 4º, § 2º, inciso I da LRF.





Município de : TAVARES  
 LEI DE DIRETRIZES ORÇAMENTARIAS  
 ANEXO DE METAS FISCAIS  
**DEMONSTRATIVO DE METAS FISCAIS ATUAIS COMPARADAS COM AS FIXADAS NOS TRÊS EXERCÍCIOS ANTERIORES**  
 EXERCÍCIO DE 2018

AMF - Demonstrativo 3 (LRF, art.4º, §2º, inciso II)

R\$ 1.000

ESPECIFICAÇÃO	VALORES A PREÇOS CORRENTES										
	2015	2016	Variação %	2017	Variação %	2018	Variação %	2019	Variação %	2020	Variação %
Receita Total	14.467.187,85	14.354.100,00	-0,78%	15.300.000,00	6,59%	16.458.872,79	7,57%	17.222.417,06	4,64%	18.760.102,41	8,93%
Receitas Primárias (I)	14.346.187,85	14.230.095,30	-0,81%	15.188.790,00	6,74%	16.192.419,99	6,61%	16.943.673,80	4,64%	18.448.701,29	8,88%
Despesa Total	14.467.187,85	14.354.100,00	-0,78%	15.300.000,00	6,59%	16.458.872,79	7,57%	17.222.417,06	4,64%	18.760.102,41	8,93%
Despesas Primárias (II)	13.851.997,85	13.868.800,00	0,12%	14.951.870,00	7,81%	15.929.648,07	6,54%	16.672.380,97	4,66%	16.159.506,57	8,92%
Resultado Primário (I - II)	494.200,00	361.295,30	-26,83%	236.990,00	-34,41%	252.771,92	10,88%	271.292,82	3,24%	289.194,71	6,60%
Resultado Nominal	2.927,41	-128.188,92	-4478,92%	348.622,07	171,96%	0	-100,00%	0	-83,05%	490.028,37	580,07%
Divida Publica Consolidada	1.797.679,54	1.541.583,89	-14,25%	1.049.789,87	-31,90%	602.133,82	-42,64%	102.074,84	-83,05%	0	-580,07%
Divida Consolidada Líquida	1.084.372,25	956.183,33	-11,82%	0	-100,00%	0	-100,00%	0	-83,05%	0	-580,07%

ESPECIFICAÇÃO	VALORES A PREÇOS CONSTANTES										
	2015	2016	Variação %	2017	Variação %	2018	Variação %	2019	Variação %	2020	Variação %
Receita Total	16.230.804,40	15.215.346,00	-6,63%	15.300.000,00	0,53%	17.052.292,57	11,45%	17.404.766,09	2,07%	17.315.492,09	-0,51%
Receitas Primárias (I)	16.163.476,85	15.083.591,02	-6,68%	15.188.790,00	0,73%	16.776.232,89	10,45%	17.003.071,53	2,07%	17.028.070,22	-0,55%
Despesa Total	16.299.804,40	15.215.346,00	-6,65%	15.300.000,00	0,56%	17.052.292,57	11,45%	17.404.766,09	2,09%	16.761.144,77	-0,52%
Despesas Primárias (II)	15.606.674,66	14.700.928,00	-5,80%	14.951.870,00	1,71%	16.503.986,81	10,38%	16.848.906,29	2,09%	16.761.144,77	-0,52%
Resultado Primário (I - II)	556.802,29	382.973,02	-31,22%	236.990,00	-38,12%	272.246,09	14,82%	274.166,24	0,70%	266.925,45	-2,64%
Resultado Nominal	3.298,24	-135.880,26	-4219,78%	348.622,07	156,57%	0	-100,00%	0	-83,46%	452.294,03	538,46%
Divida Publica Consolidada	2.025.398,80	1.634.078,92	-19,32%	1.049.789,87	-35,76%	623.843,57	-40,57%	103.155,60	-83,46%	0	-538,46%
Divida Consolidada Líquida	1.221.734,02	1.013.554,33	-17,04%	0	-100,00%	0	-100,00%	0	-83,46%	0	-538,46%

Fonte: Sistema <Nome>, Unidade Responsável <Nome>, Data da emissão <dd/mm/aaaa> e hora de emissão <hh e mm>

Este demonstrativo tem por objetivo avaliar as metas previstas para o exercício da LDO (2018), em comparação com as estabelecidas para os três exercícios anteriores (2015, 2016 e 2017), bem como para os dois seguintes (2019 e 2020), referentes à Receita Total, Receitas Não Financeiras, Despesas Não Financeiras, Resultado Primário, Resultado Nominal, Divida Publica Consolidada e Divida Consolidada Líquida, cumprindo, assim, a disposição contida no art. 4º, §2º, inciso II, da LRF.

Os valores relativos às previsões de Receitas, Despesas e Resultado Primário de 2015, 2016 e 2017 foram atualizados pelas respectivas Leis Orçamentárias Anuais. Já os valores da previsão do Resultado Nominal, Divida Consolidada e Divida Consolidada Líquida, foram extraídos dos anexos de metas fiscais das respectivas LDO.

Já em relação às previsões para os exercícios de 2018, 2019 e 2020, os valores, a metodologia, as premissas utilizadas e a respectiva memória de cálculo são as mesmas utilizadas para o estabelecimento das metas explicitadas no Demonstrativo de Metas Anuais, referido no art. 2º, inciso I, do Projeto de Lei de LDO, evidenciando, assim, a sua consistência.





O presente demonstrativo visa a demonstrar a evolução do Patrimônio Líquido nos três exercícios anteriores ao da edição da LDO (2014, 2015 e 2016), cumprindo, desta forma, o disposto no art. 4º, § 2º, inciso III, da LRF.

Fonte: Sistema <Nome>, Unidade Responsável <Nome>, Data da emissão <dd/mm/aaaa> e hora de emissão <hh e mm>

PATRIMÔNIO LÍQUIDO	2016		2015		2014	
	Patrimônio/Capital	Reservas	Patrimônio/Capital	Reservas	Patrimônio/Capital	Reservas
TOTAL	12.327.527,46	23,56%	9.423.346,55	100,00%	8.693.768,55	100,00%
Resultado Acumulado	2.904.180,91	23,56%	729.578,00	7,74%	2.184.268,98	25,12%
Reservas	-	0,00%	-	0,00%	-	0,00%
Patrimônio/Capital	9.423.346,55	76,44%	8.693.768,55	92,26%	6.509.499,57	74,88%
CONSOLIDAÇÃO GERAL						
TOTAL	-	-	-	-	-	-
Resultado Acumulado	-	-	-	-	-	-
Reservas	-	-	-	-	-	-
Patrimônio/Capital	-	-	-	-	-	-
REGIME PRECATORIAL						
TOTAL	12.327.527,46	100,00%	9.423.346,55	100,00%	8.693.768,55	100,00%
Resultado Acumulado	2.904.180,91	23,56%	729.578,00	7,74%	2.184.268,98	25,12%
Reservas	-	0,00%	-	0,00%	-	0,00%
Patrimônio/Capital	9.423.346,55	76,44%	8.693.768,55	92,26%	6.509.499,57	74,88%

AMF - Demonstrativo 4 (LRF, art. 4º, § 2º, inciso III)

R\$ 1,00

Município de TAVARES  
 LEI DE DIRETRIZES ORÇAMENTÁRIAS  
 ANEXO DE METAS FISCAIS  
 EVOLUÇÃO DO PATRIMÔNIO LÍQUIDO  
 EXERCÍCIO DE 2018



Município de TAVARES  
LEI DE DIRETRIZES ORÇAMENTÁRIAS  
ANEXO DE METAS FISCAIS  
**ORIGEM E APLICAÇÃO DOS RECURSOS OBTIDOS COM A ALIENAÇÃO DE ATIVOS**  
EXERCÍCIO DE 2016

AMF - Demonstrativo 5 (LRF, art. 5º, §2º, inciso III)


R\$ 1,00

RECEITAS REALIZADAS	2016	2015	2014
<b>SALDOS DE EXERCÍCIOS ANTERIORES A 2014</b>			
<b>RECEITAS DE CAPITAL</b>			
<b>ALIENAÇÃO DE ATIVOS</b>			
Alienação de Bens Móveis	78.400,00	42.940,00	108.600,00
Alienação de Bens Imóveis	78.400,00	42.540,00	108.600,00
Rendimentos de Aplicações Financeiras de Alienação de Bens	4.755,42	1.487,48	569,16
<b>TOTAL</b>	<b>83.155,42</b>	<b>44.427,48</b>	<b>109.169,16</b>

DESPESAS EXECUTADAS	2016	2015	2014
<b>APLICAÇÃO DOS RECURSOS DA ALIENAÇÃO DE ATIVOS</b>			
<b>DESPESAS DE CAPITAL</b>			
Investimentos	110.689,67	24.414,00	90.000,00
Inversões Financeiras	110.689,67	24.414,00	90.000,00
Amortização da Dívida			
<b>DESPESAS CORRENTES DOS REGIMES DE PREVID.</b>			
Regime Geral de Previdência Social			
Regime Próprio dos Servidores Públicos			
<b>TOTAL</b>	<b>110.689,67</b>	<b>24.414,00</b>	<b>90.000,00</b>
<b>SALDO FINANCEIRO</b>	<b>11.648,39</b>	<b>39.182,64</b>	<b>19.169,16</b>

Fonte: Sistema <Nome>, Unidade Responsável <Nome>, Data da emissão <dd/mm/aaaa> e hora de emissão <hh e mm>

O demonstrativo acima tem por objetivo destacar as origens e as aplicações dos recursos obtidos, pelo Município, com a alienação de ativos, ocorridos nos 3 exercícios anteriores ao da edição da LDO (2014, 2015 e 2016).  
Os dados apresentados permitem afirmar que o Município tem aplicado corretamente os recursos obtidos, na forma prescrita pelo art. 44 da Lei de Responsabilidade Fiscal que prescreve que "é vedada a aplicação da receita de capital derivada da alienação de bens e direitos que integram o patrimônio público para o financiamento de despesa corrente, salvo se destinada por lei aos regimes de previdência, geral e próprio dos servidores públicos".




Município de TAVARES  
 LEI DE DIRETRIZES ORÇAMENTÁRIAS  
 ANEXO DE METAS FISCAIS  
 ESTIMATIVA E COMPENSAÇÃO DA RENÚNCIA DE RECEITA  
 EXERCÍCIO DE 2013

AMF - Demonstrativo 7 (LRF, art. 4º, § 2º, inciso V)

R\$ 1,00

TRIBUTO	MODALIDADE	SETORES/ PROGRAMAS/ BENEFICIÁRIO	RENÚNCIA DE RECEITA PREVISTA			COMPENSAÇÃO
			2018	2019	2020	
IPTU	ISENÇÃO	PREDIOS PÚBLICOS TEMPLOS E IGREJAS	6.247,00	6.404,42	7.012,20	
	DESCONTO	CONTRIBUIÇÃO PAGAMENTO ANTECIPAÇÃO DE COTA ÚNICA	18.945,35	19.422,77	21.265,99	vide Obsevação
MULTAS E JUROS DA D.A	DESCONTO	CONTRIBUINTES	7.176,00	7.356,84	8.055,00	abaixo
<b>TOTAL</b>			<b>32.368,35</b>	<b>33.184,03</b>	<b>36.333,20</b>	


Obs: 1 - Os valores da renúncia para 2018 foram previstos de acordo com informações do setor tributário da Prefeitura Municipal;  
 2 - Os valores da renúncia projetados para 2019 e 2020, foram calculados a partir dos valores de 2018, aplicando-se, sobre eles, as projeções de inflação para os referidos exercícios a saber:  
 Inflação para 2019: 2,52%  
 Inflação para 2020: 9,49%

Esse demonstrativo tem por objetivo mensurar os tributos que serão objeto de renúncia fiscal de receita, identificando seus valores nos exercícios que compreenderão o início a partir da vigência da LDO e estabelecendo ainda as medidas de compensação que serão adotadas, visando a dar cumprimento ao disposto no art. 4º, § 2º, inciso V da LRF.

Conforme os arts. 13, 54 e 55 do Projeto de Lei das Diretrizes Orçamentárias, a estimativa de renúncia de receita deverá estar inserida na metodologia de cálculo da arrecadação efetiva dos tributos municipais.

Dessa forma, fica observado o atendimento do disposto no art. 14, I, da LRF, o qual determina que a renúncia deve ser considerada na estimativa de receita da lei orçamentária e de que não afetará as metas de resultados fiscais.

Conseqüentemente, as renúncias contempladas nesse demonstrativo não precisarão ser compensadas, pois a compensação já estará ocorrendo no âmbito do processo orçamentário de estimativa das respectivas receitas.




Município de : TAVARES  
 LEI DE DIRETRIZES ORÇAMENTÁRIAS  
 ANEXO DE METAS FISCAIS  
**MARGEM DE EXPANSÃO DAS DESPESAS OBRIGATORIAS DE CARÁTER CONTINUADO**  
 EXERCÍCIO DE 2018

AMF - Demonstrativo 8 (LRF, art. 4º, § 2º, inciso V)

R\$ 1,00

EVENTO	Valor Previsto 2018
<b>Aumento Permanente da Receita</b>	<b>457.462,19</b>
Decorrente de Receitas Tributárias	(1.580,51)
Decorrente de Transferências Correntes	459.062,71
(-) Transferências Constitucionais	-
(-) Transferências ao FUNDEB	(96.713,66)
<b>Saldo Final de Aumento Permanente de Receita</b>	<b>360.758,54</b>
(i)	
Redução Permanente de Despesa (II)	200.000,00
Margem Bruta (III) = (i+II)	<b>560.768,54</b>
Saldo Utilizado da Margem Bruta (IV)	
<b>Novas DOCC</b>	<b>158.510,70</b>
Relativas a Pessoal e Encargos Sociais	189.462,97
Relativas a Outras Despesas Correntes	(30.952,27)
<b>Novas DOCC geradas por PPP</b>	-
<b>Margem Líquida de Expansão de DOCC (V) = (III-</b>	<b>402.257,84</b>

A Demonstração da margem de expansão das despesas obrigatórias de caráter continuado visa a assegurar que não haverá criação de nova despesa sem a correspondente fonte de financiamento.





Município de : TAVARES  
 LEI DE DIRETRIZES ORÇAMENTÁRIAS  
 ANEXO DE RISCOS FISCAIS  
**DEMONSTRATIVO DE RISCOS FISCAIS E PROVIDÊNCIAS**  
 EXERCÍCIO DE 2018

ARF (LRF, art 4º, § 3º) R\$ 1,00

PASSIVOS CONTINGENTES		PROVIDÊNCIAS	
Descrição	Valor	Descrição	Valor
Demandas Judiciais	250.000,00	RESERVA DE CONTINGÊNCIA	250.000,00
Dividas em Processo de Reconhecimento			
Avais e Garantias Concedidas			
Assunção de Passivos			
Assistências Diversas	70.000,00	RESERVA DE CONTINGÊNCIA E REDUÇÃO DE DOTAÇÃO	70.000,00
Outros Passivos Contingentes			
<b>SUBTOTAL</b>	<b>320.000,00</b>	<b>SUBTOTAL</b>	<b>320.000,00</b>
<b>DEMAIS RISCOS FISCAIS PASSIVOS</b>			
Descrição	Valor	Descrição	Valor
Frustração de Arrecadação	400.000,00	LIMITAÇÃO DE EMPENHO CE LDO	400.000,00
Restituição de Tributos a Maior			
Discrepância de Projeções:			
Outros Riscos Fiscais			
<b>SUBTOTAL</b>	<b>400.000,00</b>	<b>SUBTOTAL</b>	<b>400.000,00</b>
<b>TOTAL</b>	<b>720.000,00</b>	<b>TOTAL</b>	<b>720.000,00</b>

O Anexo de Riscos fiscais tem por objetivo especificar eventuais riscos que possam impactar negativamente nas contas públicas, indicando de forma preventiva as providências a serem tomadas caso as situações acima descritas venham a ocorrer, cumprindo desta forma o disposto no art. 4º, § 3º da LRF.



*[Handwritten signature]*

MUNICÍPIO DE:  
LEI DE DIRETRIZES ORÇAMENTÁRIAS - 2018  
ANEXO IV

RELATÓRIO SOBRE PROJETOS EM EXECUÇÃO E A EXECUTAR E DESPESAS COM CONSERVAÇÃO DO PATRIMÔNIO PÚBLICO  
(Art. 45 da LRF)

IDENTIFICAÇÃO DAS AÇÕES	INÍCIO DA EXECUÇÃO	VALOR DO PROJETO	ATÉ EXERC ANTERIOR - 2016	NO EXERCÍCIO DE 2017	A EXECUTAR EM 2018	RECURSOS PRIORIZADOS PARA 2018	
						PROJETOS EM EXECUÇÃO	NOVOS PROJETOS
Ampliação e Conservação do Prédio da Prefeitura	02/01/2018	50.000,00			100,00%		
Constr. Ampl. de Postos de Saúde e Plantação 24 hs	02/01/2018	200.000,00			100,00%		
Constr. Prédio da Secretária de Turismo	02/01/2018	150.000,00			100,00%		
Implantação do Parque de Eventos	02/01/2018	500.000,00			100,00%		
Construção do Portão	02/01/2018	100.000,00			100,00%		
Melhorias Construções Habitacionais	02/01/2018	120.000,00			100,00%		
Construção do Pavilhão	02/01/2018	30.000,00			100,00%		
Impl. Ampl. Melhor. Planej. Constr. Urbanas, praças e	02/01/2018	200.000,00			100,00%		
Ampl. e Conservação da rede de esgoto	02/01/2018	1.000.000,00			100,00%		
Ampl. Cor. Serv. e Pavimentação de Vias Públicas	02/01/2018	400.000,00			100,00%		
Constr. Corrip. Esportivo Pista Atletica Escolar	02/01/2018	100.000,00			100,00%		
Cobertura da Quadra Esportiva	02/01/2018	300.000,00			100,00%		
Constr. Reforma, Ampl. e Moderniz. nas Escolas	02/01/2018	525.000,00			100,00%		
Praça da Juventude	02/01/2018	50.000,00			100,00%		
Total dos Recursos a Priorizar							

